

Configuration système, docker et firefox :

Configuration manuelle du proxy

Utilisez un serveur proxy pour les connexions Ethernet ou Wi-Fi. Ces paramètres ne s'appliquent pas aux connexions VPN.

Utiliser un serveur proxy

Activé

Adresse

172.16.0.1

Port

3128

Utilisez le serveur proxy sauf pour les adresses qui commencent par les entrées suivantes. Utilisez des points-virgules (;) pour séparer les entrées.

172.16.*

Ne pas utiliser le serveur proxy pour les adresses (intranet) locales

Enregistrer

General

Resources

• PROXIES

NETWORK

WSL INTEGRATION

Docker Engine

Experimental Features

Kubernetes

Resources Proxies

Manual proxy configuration

Web Server (HTTP)

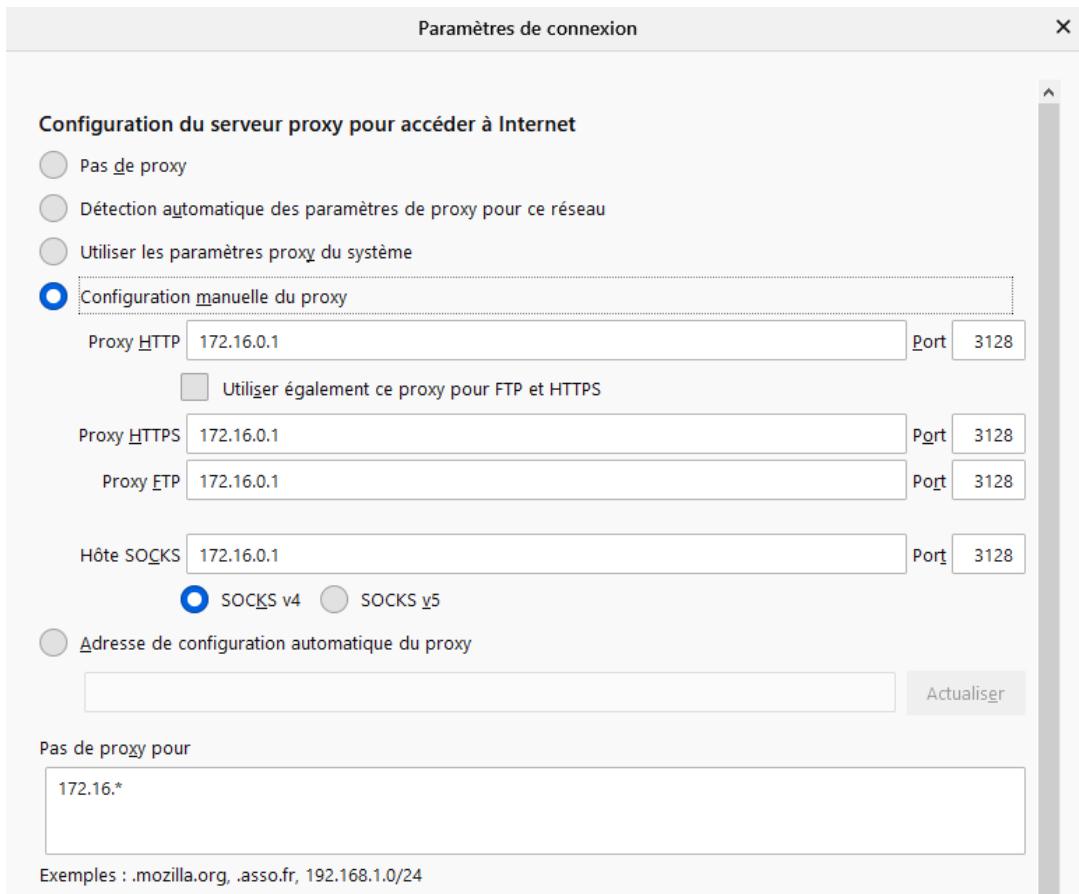
172.16.0.1:3128

Secure Web Server (HTTPS)

172.16.0.1:3128

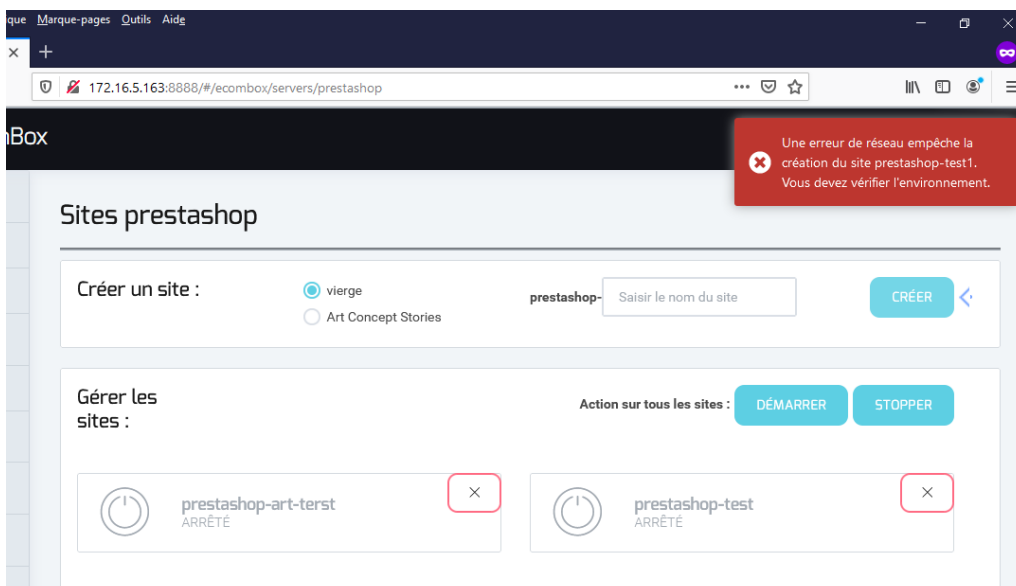
Bypass proxy settings for these hosts & domains

172.16.*,<local>



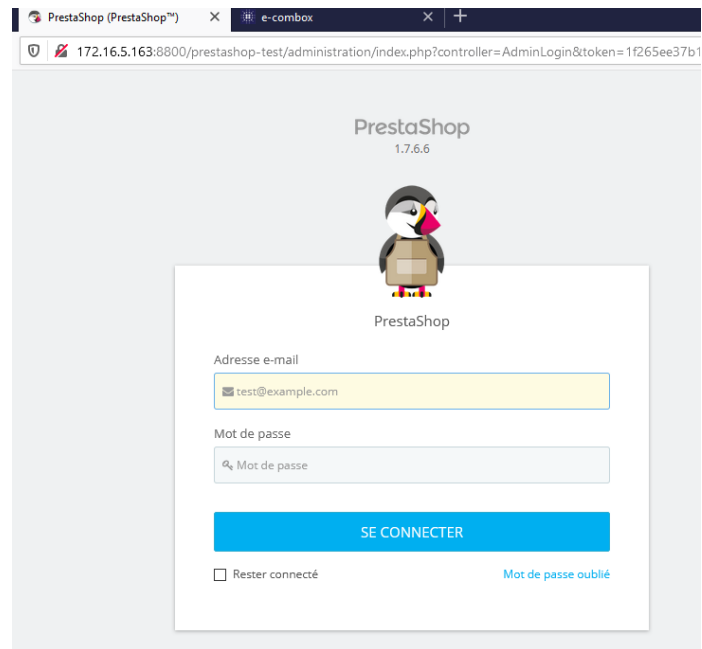
Création d'un site :

Lorsque j'essaye de créer un site il y a ce message d'erreur :



Parfois le site apparaît quand même lorsque je relance e-combox.

Et ensuite soit le site se lance correctement soit il y a une erreur 500



500 Server Error

Oops, something went wrong.

Try to refresh this page or feel free to contact us if the problem persists.